



Compras

Ficha técnica



Optimiza tu presupuesto y haz rentable tu negocio organizando tu proceso de compras

- 1 Automatiza el proceso de las compras; recepciones de mercancía, devoluciones y órdenes de compra.
- 2 Amplía el margen de utilidad creando planes de compras inteligentes con sugerencias basadas en tus criterios.
- 3 Organiza tu catálogo de proveedores, especifica sus políticas y valida sus datos fiscales y CFDIs recibidos ante el SAT.
- 4 Adicional a los impuestos y retenciones más comunes, registra cualquier gravamen no contemplado.
- 5 Integra el Administrador de Sucursales y gestiona tus compras por sucursal.



01//

Cumplimiento fiscal

- Valida acorde al SAT los comprobantes fiscales digitales emitidos por los proveedores
- Almacena los comprobantes fiscales digitales emitidos por los proveedores
- Impuestos precargados:
 - IVA general 16%
 - IVA Tasa 0%
 - IEPS 8%
 - IVA retenido
- Personalización de impuestos
- Registra los pedimentos de importación
- Registra el régimen fiscal del proveedor
- Indica el tipo de actividad del proveedor para generar la DIOT



02//

Gestión de proveedores

- **Generales**
 - Nombre
 - Correo electrónico
 - RFC
 - Moneda del proveedor
 - Contacto
 - Estado
 - Ciudad
 - Límite de crédito
 - Visualización de los datos fiscales de los proveedores
- **Clasificación**
 - Zona
 - Tipo de proveedor
- **Registro de la compra a partir del CFDI del proveedor**
 - Automatización de la captura de documentos
 - Validación automática de los datos de tu proveedor y artículos al hacer tu registro de compra
- **Información específica**
 - Clave del proveedor
 - Concepto bancario
 - Condiciones de pago
 - Límite de crédito





03//

Precios




- **Actualización automática de precios de venta**
 - Al registrar las compras
 - En base a la lista de precios del proveedor
- **Modificación de precios**
 - Actualización de precios de los proveedores en forma automática
 - Previsualización para ajustar los cambios en precios y márgenes




04//

Manejo de artículos

Información de registro

- Nombre
- Imagen
- Clave 
- Unidad de medida de compra
- Unidad de medida de venta
- Líneas
- Grupo de líneas
- Proveedor
- Clasificador 
- Existencias 
- Números de serie

Control e historial

- Existencias 
- Filtro de almacenes con o sin existencia
- Precio
- Rotación
- Kárdex
- Gestión de permisos para agregar artículos que no se compran al proveedor
- Crea etiquetas con código de barras, QR o personalizadas, listas para imprimir y utilizar en los artículos
- Exporta los artículos de un documento a archivo externo



05//


Reportes predefinidos

- Compras por artículo
- Compras por proveedor
- Mayores compras
- Diarios de compras
- Impuestos



 Integración con Ventas

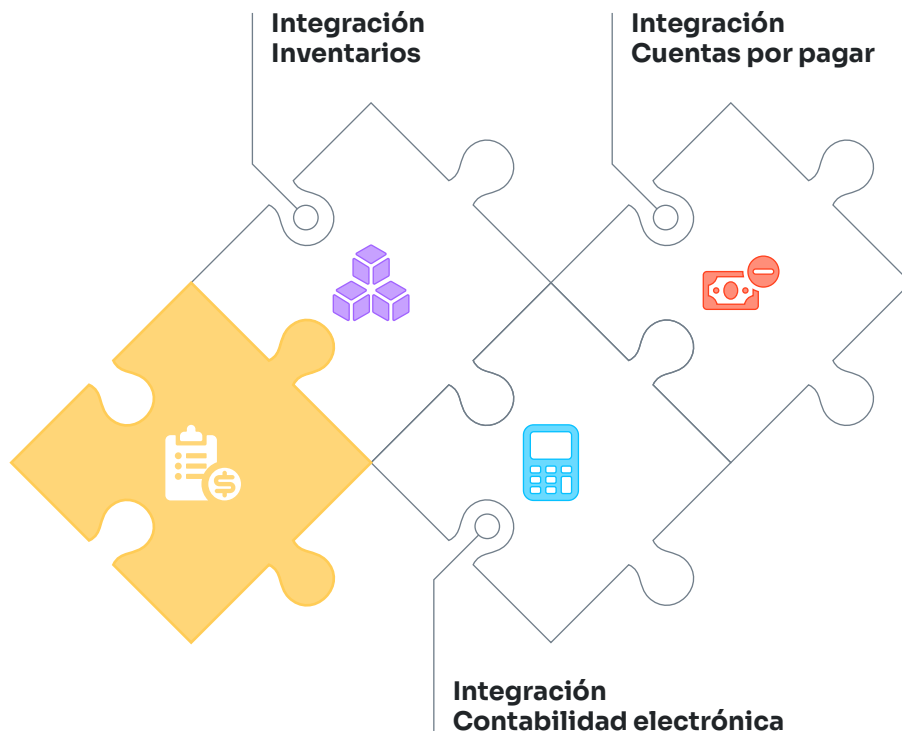
 Integración con Punto de venta

 Integración con Inventarios

 Único o múltiple

 Personalizable





Inventarios

- Registra las entradas y salidas del inventario
- Verifica las existencias
- Calcula los niveles de inventario basado en el método de Máximos y Mínimos



Cuentas por pagar

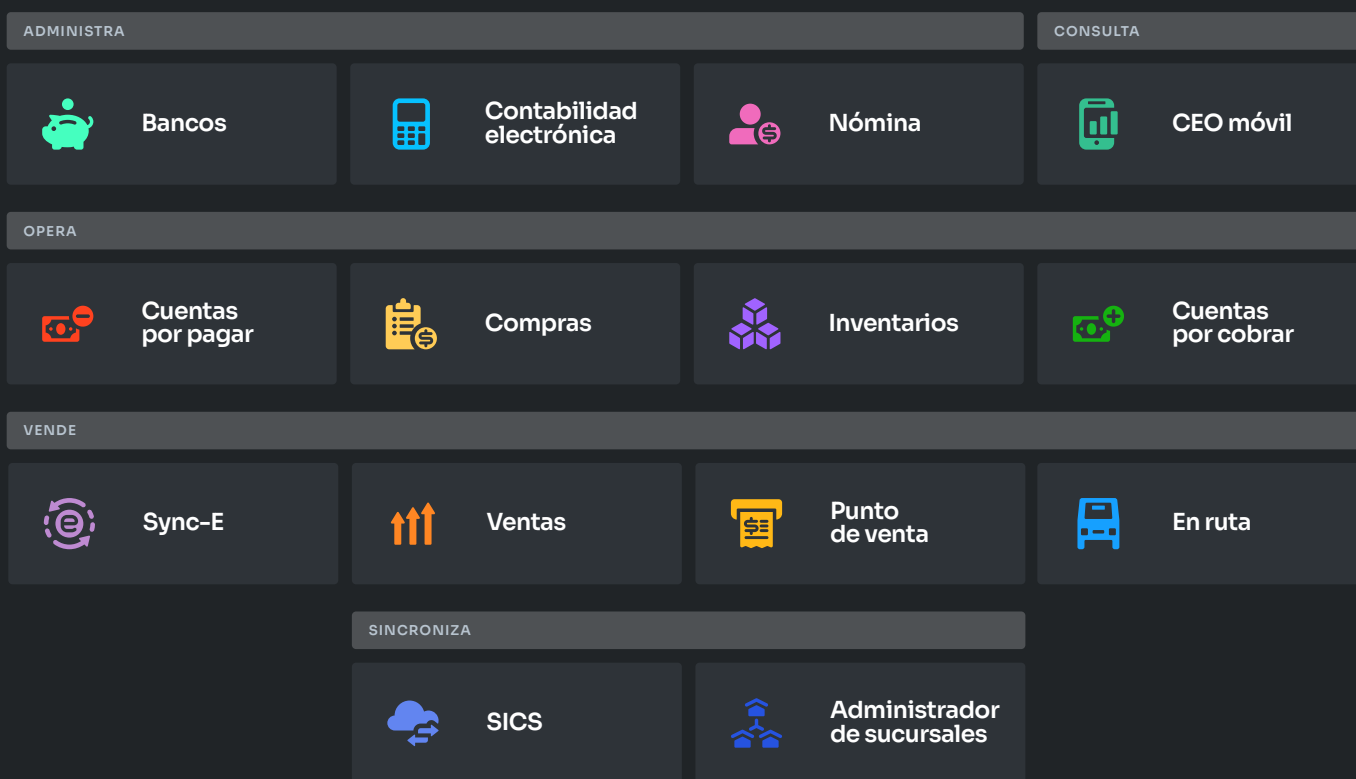
- Genera los cargos a los proveedores por compras
- Genera los créditos por devoluciones



Contabilidad electrónica

- Genera las pólizas correspondientes a las compras y a las devoluciones a proveedores

Conoce cada uno de los módulos del sistema ERP




microsip

Maximiza el potencial.

